

Statistički pregled za 2022. godinu

Izvor podataka: Registar muzeja, galerija i zbirke u Republici Hrvatskoj pri Muzejskom dokumentacijskom centru (MDC)

Posljednji podaci dostavljeni za 2022. godinu: 29. ožujka 2023.

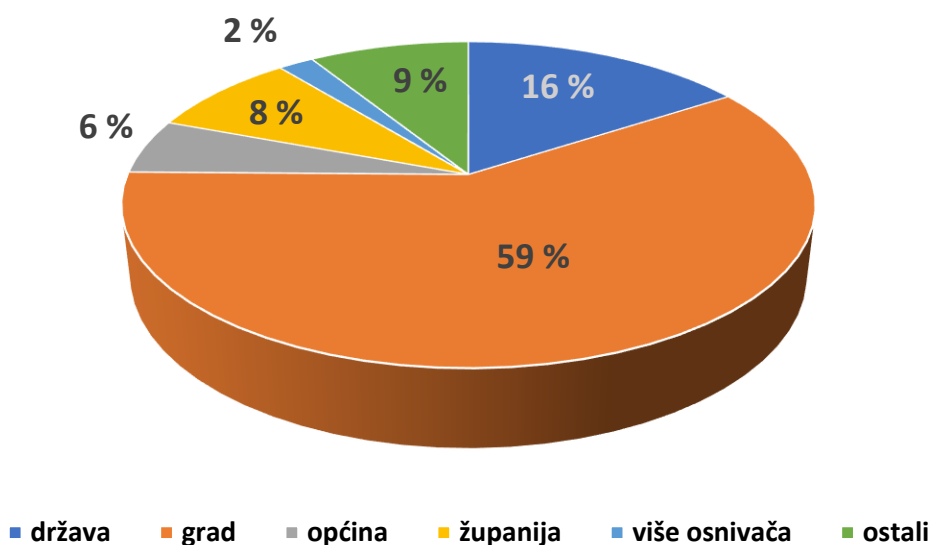
Prikupljanje podataka: iz višekorisničke mrežne baze Registra muzeja, galerija i zbirke u RH (OREG) u kojoj muzeji ažuriraju podatke o ustanovi i muzejskoj djelatnosti; iz anketnog upitnika za Registar; iz pisanih i telefonskih dojava, službenih dokumenata i ostalih izvora; terenskim obilascima

Broj zapisa (jedinica) u Registru: 308¹

Prikazani podatci odnose se na **168²** zakonski osnovana i registrirana muzeja upisana u [Upisnik javnih i privatnih muzeja u Republici Hrvatskoj](#). Tijekom 2022. godine Upisniku su pridružene četiri muzejske ustanove³.

Odaziv: 72 %⁴

Osnivač muzeja



¹ Broj fizičkih muzeja (jedinica) u Registru koji se odnosi na 262 pravne osobe. Neki muzeji dio su kompleksnih ustanova koje obuhvaćaju više muzeja (jedinica).

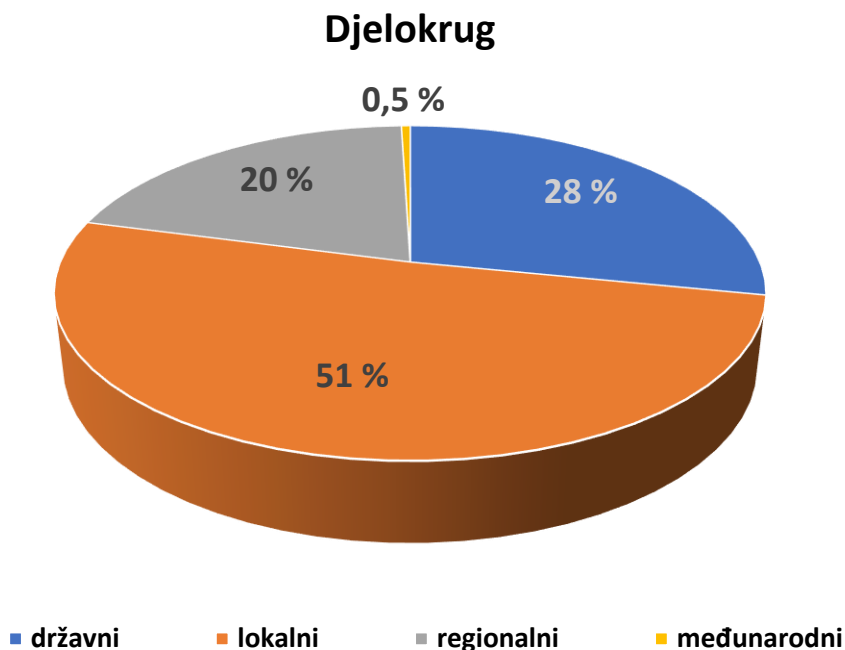
² U statistički pregled nije uključen Umjetnički paviljon u Zagrebu, s obzirom da djeluje kao galerija. Broj od 168 muzeja (pravnih osoba) u Upisniku se odnosi na 207 fizičkih muzeja (jedinica).

³ Novi muzeji (zbirke) u Upisniku: Muzejska zavičajna zbirka grada Novske, Muzej crvene povijesti, Galerija „Barutana 1991.“ i Zavičajni muzej Daruvar.

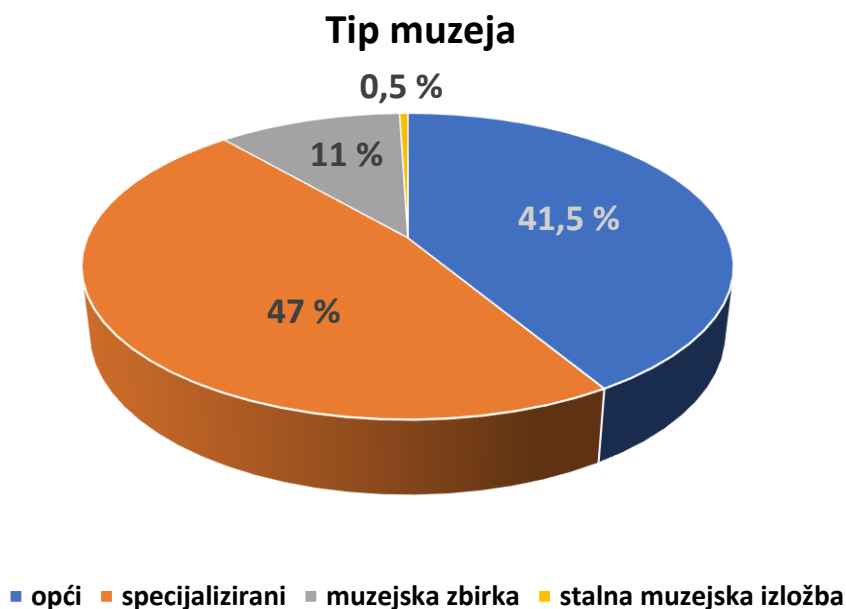
⁴ Odaziv (147 fizičkih muzeja odnosno 120 administrativnih ustanova - pravnih osoba) se odnosi na muzeje koji su za 2022. godinu ažurirali bilo koji podatak ili set podataka iz online baze Registra; nije nužno da su ažurirali sve podatke.

Izvor podataka: Registar muzeja, galerija i zbirke u RH, Muzejski dokumentacijski centar, 2023. Autorica: Tea Rihtar Jurić. Molimo korisnike da pri korištenju podacima obavezno navedu izvor.

Osnivači muzeja u Hrvatskoj su gradovi (59 %⁵), država (16 %⁶), županija (8 %), općina (6 %), ostali osnivači (9 %), više osnivača⁷ (2 %).



Prema djelokrugu, 51 % muzeja djeluje lokalno, 28 % ih ima doseg na razini države, 20 % djeluje regionalno a 0,5 % međunarodno.



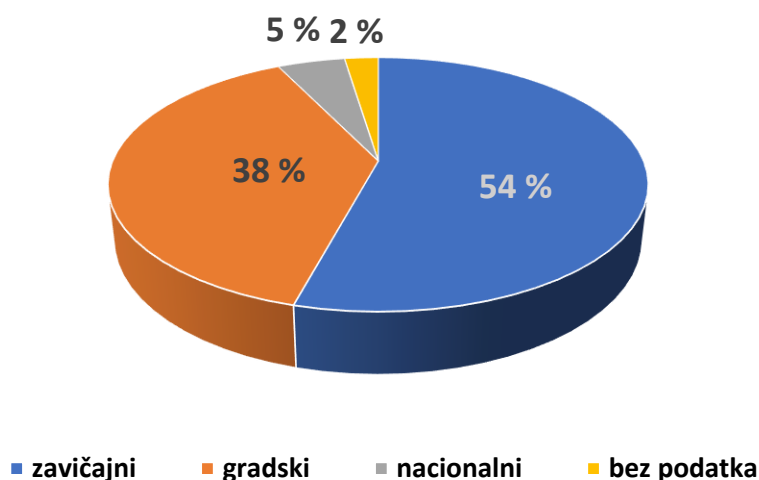
⁵ U navedeni postotak su uključeni centri za kulturu, pučka otvorena učilišta i centar za likovni odgoj kojima su osnivači gradovi.

⁶ U navedeni postotak su uključena ministarstva i Vlada RH kao osnivači.

⁷ Tu su ubrojani i muzeji koje su zajednički osnovali država i grad (3) te županija i grad (1).

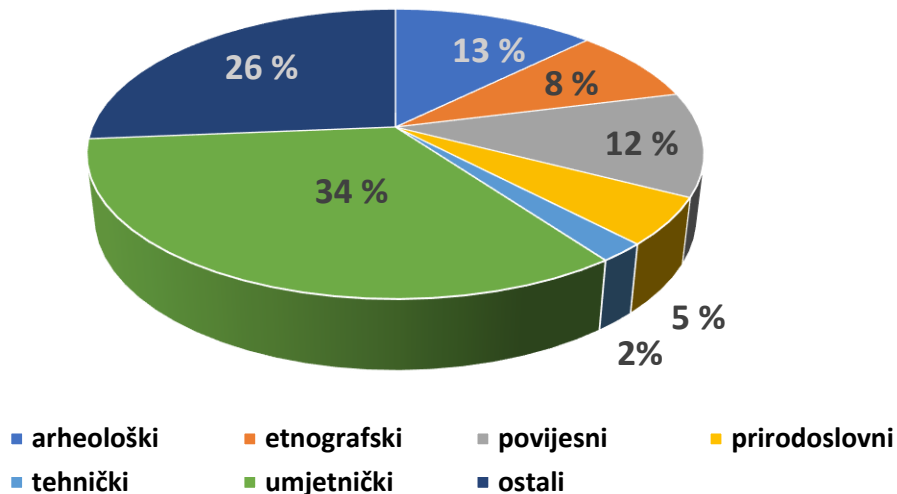
Prema tipu, hrvatski muzeji podijeljeni su na opće (41,5 %), specijalizirane muzeje (47 %) te muzejske zbirke (11 %) i stalnu muzejsku izložbu (tek jednu od muzeja iz Upisnika, što čini 0,5 %).

Opći muzej/tip



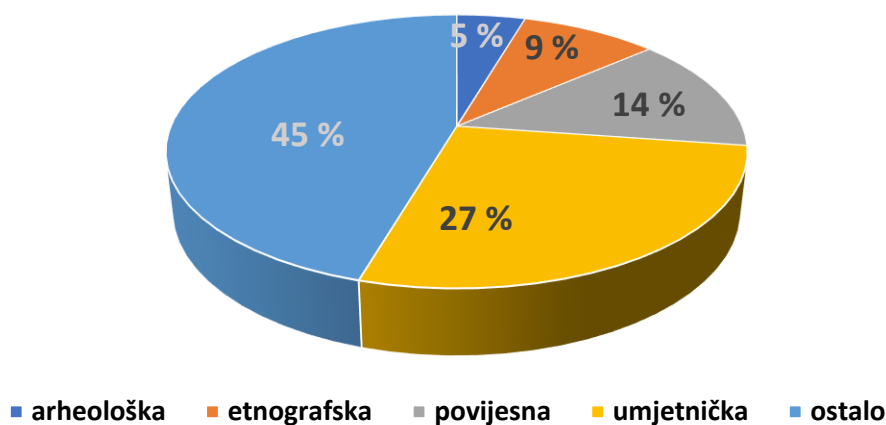
Među općim muzejima, zavičajnih je 54 % (45 općih muzeja), gradskih 38 % (32 opća muzeja), nacionalnih 5 % (4 opća muzeja), dok 2 % nisu određena podvrstom općeg muzeja (2 opća muzeja).

Specijalizirani muzej/tip



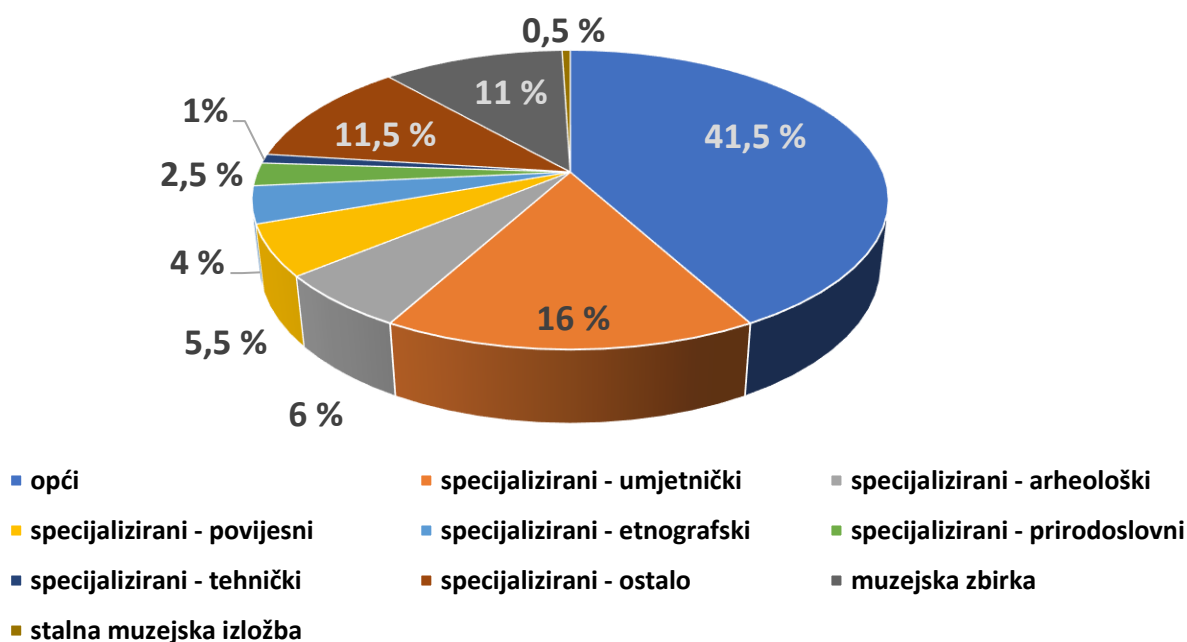
Među specijaliziranim muzejima (95) po tipu, najviše je umjetničkih (32 ili 34 %), zatim arheoloških (njih 12 ili 13 %), povijesnih (11 odnosno 12 %), etnografskih 8 (8 %), prirodoslovnih 5 (5 %), tehničkih 2 muzeja (2 % specijaliziranih muzeja) te ostalih specijaliziranih muzeja 25 (26 % svih specijaliziranih) među kojima se nalaze biografski, memorijalni, lovački, policijski, sportski, školski, poštanski, sakralni, tiflološki itd.

Muzejska zbirka/tip



Među 22 muzejske zbirke nalaze se 6 umjetničkih (27 %), 3 povijesne (14 %), 2 etnografske (9 %), 1 arheološka (5 %) i 10 ostalih (45 %).

Muzeji, muzejske zbirke i stalne izložbe prema tipu i vrsti



Muzeji prema tipu i vrsti dijele se na *opće muzeje* (84 ili 41,5 % ukupnog broja službenih muzeja i zbirki u RH), zatim *specijalizirane* (ukupno njih 96 ili 46,5 %) koji se pak dijele na arheološke (6 %), etnografske (4 %), povijesne (5,5 %), prirodoslovne (2,5 %), tehničke (1 %), umjetničke (16 %) i ostale (11,5 %), a potom i na *muzejske zbirke* (22 ili 11 %) te jednu *stalnu muzejsku izložbu* (0.5 %).

Struktura stručnih muzejskih djelatnika

Ukupan broj zaposlenih u muzejima: 1820

Ukupan broj stručnih i pomoćnih stručnih muzejskih djelatnika i ostalih stručnih djelatnika (ne uključujući pripravnike): 1122

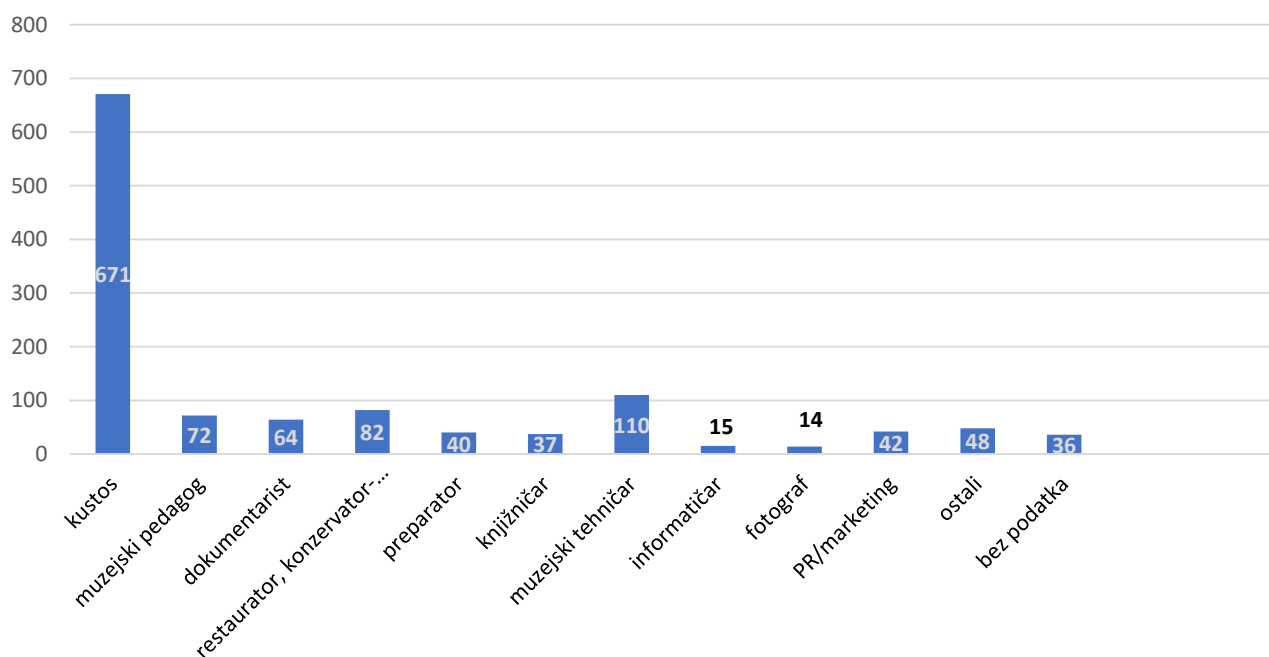
Prosječna dob stručnih muzejskih djelatnika: 47 godina

Podjela stručnih muzejskih djelatnika prema spolu:

Žene: 64 %

Muškarci: 36 %

Struktura stručnih djelatnika



Napomena: dio navedenih zvanja se preklapa, s obzirom da dio djelatnika u muzejima ima dvojna zvanja - bilo da obavljaju oba posla ili su za oba zvanja polagali stručni ispit.

Sva navedena zvanja u tablici podrazumijevaju postojeća viša zvanja (npr. kustos – viši kustos – muzejski savjetnik, muzejski pedagog – viši m.pedagog. – m.pedagog savjetnik, muzejski tehničar i viši muzejski tehničar, preparator i viši preparator itd.), u kategoriji „knjižničar“ obuhvaćeni su svi djelatnici knjižničarske struke u muzejima (pomoćni knjižničar, knjižničar, viši knjižničar, diplomirani knjižničar, knjižničarski savjetnik), u kategoriji „restaurator, konzervator-restaurator“ sva zvanja (od tehničara do savjetnika).

Izvor podataka: Registar muzeja, galerija i zbirki u RH, Muzejski dokumentacijski centar, 2023. Autorica: Tea Rihtar Jurić. Molimo korisnike da pri korištenju podacima obavezno navedu izvor.

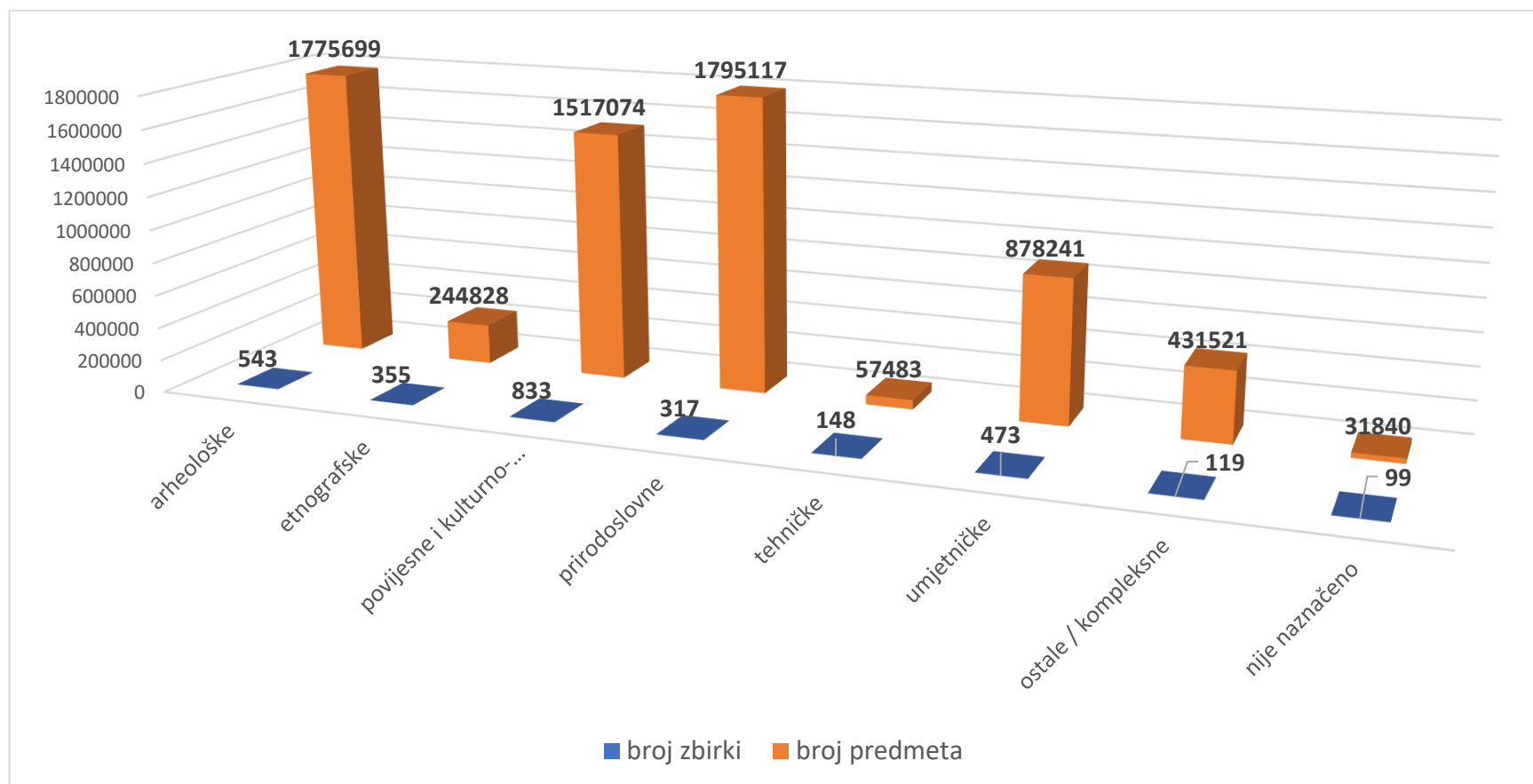
Broj zbirki / broj predmeta (prema vrsti muzejskih zbirki)

Broj muzejskih zbirki: 2887

Ukupan broj predmeta u muzejskim zbirkama: 6.731.803

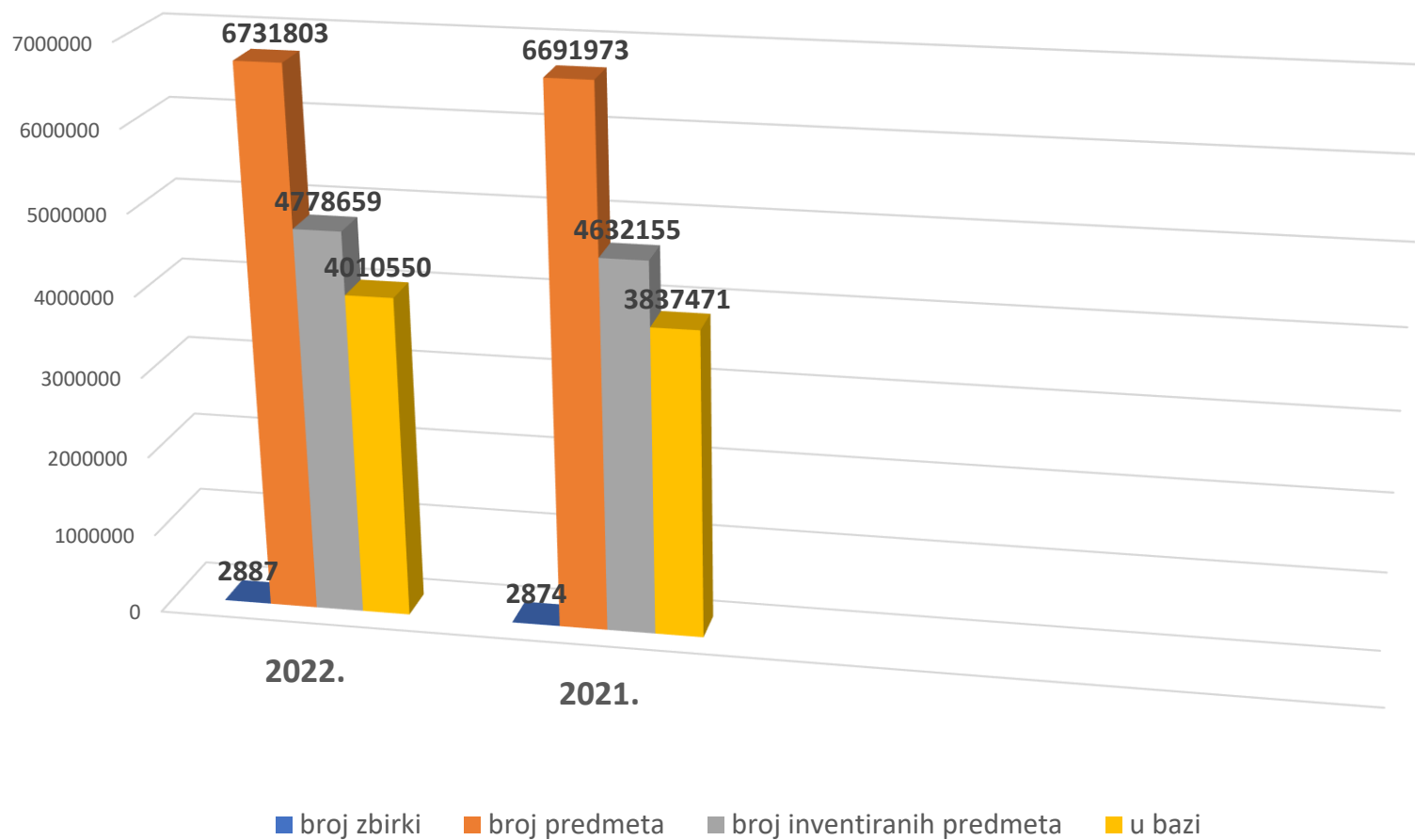
Broj inventiranih predmeta: 4.778.659 (71 %)

Uneseno u bazu: 4.010.550 (59,5 %)



Izvor podataka: Registar muzeja, galerija i zbirki u RH, Muzejski dokumentacijski centar, 2023. Autorica: Tea Rihtar Jurić. Molimo korisnike da pri korištenju podacima obvezno navedu izvor.

Broj muzejskih zbirki i predmeta 2021. / 2022.



Izvor podataka: Registar muzeja, galerija i zbirki u RH, Muzejski dokumentacijski centar, 2023. Autorica: Tea Rihtar Jurić. Molimo korisnike da pri korištenju podacima obvezno navedu izvor.